

## SÄKERHETSFÖRESKRIFTER

Läs noggrant igenom instruktionerna före användning, och spara dem för framtida bruk.

- Innan du ansluter lampan: Säkerställ att ditt spänningen i ditt eluttag motsvarar den spänning som anges på lampans typskylt (typskylten är placerad i botten av lampan).
- Använd inte lampan om den har en skadad kontakt eller sladd, eller efter att den tappats och skadats på något sätt. Gör du det kan det leda till elchock/personskador eller skador på egendom.
- Om strömsladden är skadad måste den ersättas av tillverkaren, dess serviceagent eller liknande kvalificerad servicepersonal för att undvika fara.
- Koppla inte från enheten genom att dra i sladden, dra i kontakten. Annars kan sladden eller enheten skadas.
- Lämna aldrig enheten i närheten av barn. Produkten är ingen leksak! Noggrann tillsyn krävs när produkten används i närheten av barn.
- Koppla från lampan innan du byter glödlampan. Glödlampan kan bli mycket varm vid användning så låt den svalna helt innan du byter den.
- Placera lampan på en plan och stabil yta.
- Lampan monteras på vägg. När den monteras ska du säkerställa att den är placerad minst 20 cm från lättantändliga material.

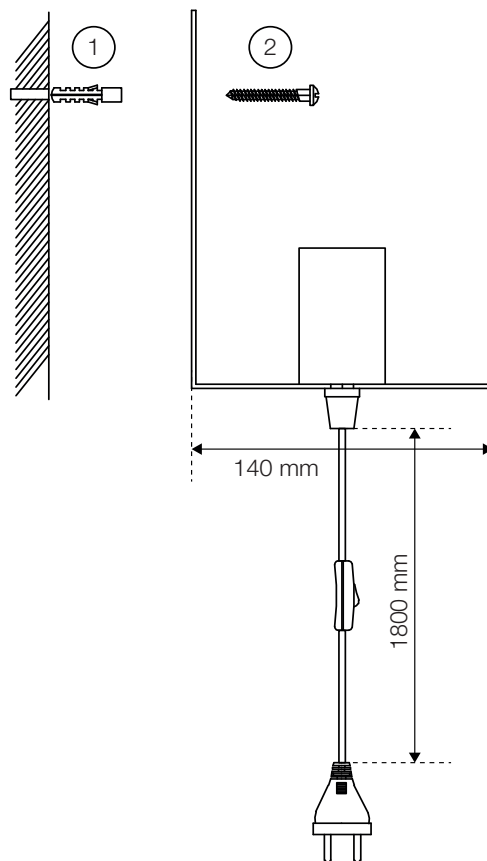
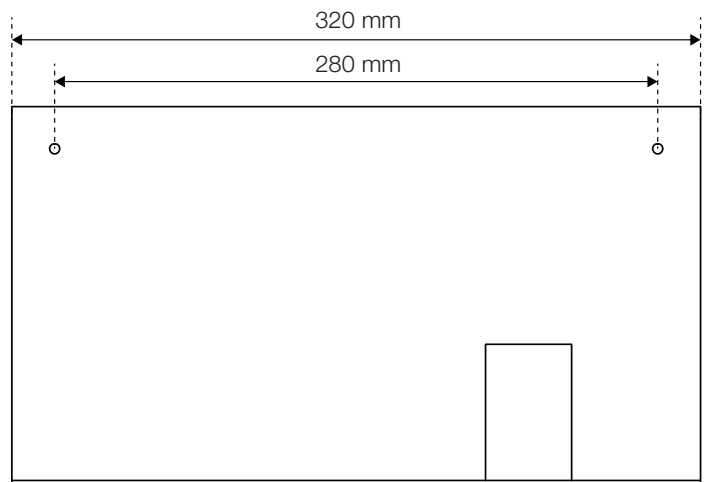
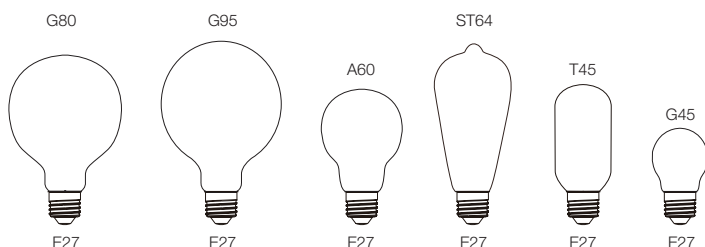
## INSTRUKTIONER

1. Montera lampan enligt illustrationen.
2. Skruva i en passande glödlampa.
3. Anslut kontakten till ett eluttag.
4. Tryck på på/av-knappen för att tända och släcka.

## SPECIFIKATIONER

Art. nr.	570081
Strömförsörjning	AC 230 V, 50 Hz
Socket	E27, max 40 W

## PASSANDE GLÖDLAMPOR



### Miljö

Den här symbolen på produkten eller i instruktionerna betyder att den elektriska och elektroniska utrustningen ska slängas separat från annat hushållsavfall när den inte fungerar längre. Inom EU finns separata återvinningssystem för avfall. Kontakta lokala myndigheter eller din återförsäljare för mer information.



Den här symbolen på produktens förpackning innebär att materialet är återvinningsbart.



### Säkerhet

Detta märke finns på produkten och i manualen för att visa att den är tillverkad enligt gällande EU-lagstiftning.



Denna lampa är endast avsedd för inomhusbruk, använd inte utomhus.



Detta är en klass II-lampa.

### Förbehåll

Vi förbehåller oss rätten att justera eventuella tryckfel samt fortlöpande ändra och förbättra produkten och medföljande material.

## SAFETY PRECAUTIONS

Read this instruction manual carefully before use and save it for future reference.

- Before you connect the appliance: Ensure that the voltage rating on the type plate corresponds to your mains voltage (type plate is located on the bottom of the lamp).
- Do not use the lamp with a damaged plug or cable, after a malfunction or after being dropped or damaged in any way. Doing so may cause electric shock/personal injuries and property damage may occur.
- If the power cable is damaged, it must be replaced by the manufacturer, its service agent or similarly qualified people to avoid a hazard.
- Do not remove the appliance from the mains power supply by pulling the cable, pull the plug. Otherwise damage to the cable and appliance may occur.
- Never leave the appliance within reach of children. The product is not a toy! Close supervision is required when using the appliance near children.
- Unplug the lamp before changing the bulb. The bulb can become very hot during use. Allow it to cool thoroughly before changing.
- Place the lamp on a flat and level surface.
- The lamp will be wall mounted. When mounting, you must ensure that it is located minimum 20 cm from flammable material.

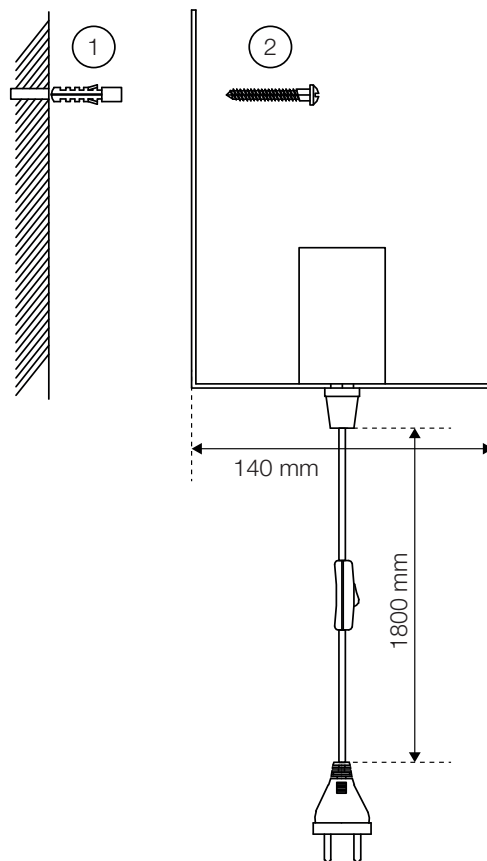
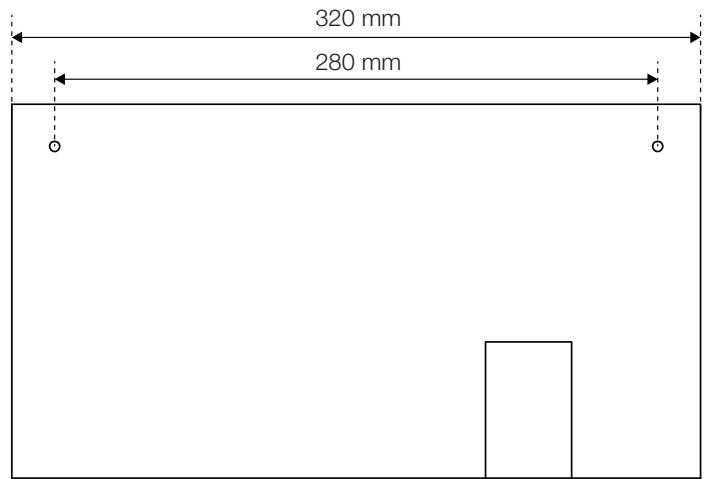
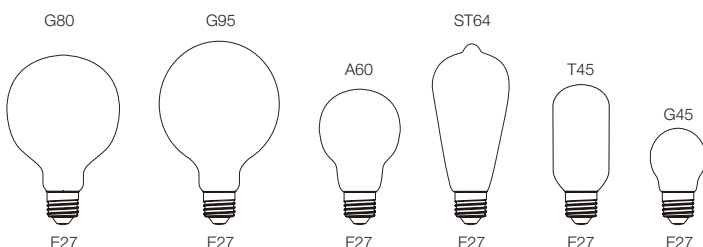
## INSTRUCTIONS

1. Mount the lamp according to the illustration.
2. Fit a suitable light bulb.
3. Connect the lamp to an electrical outlet.
4. Press the on/off switch to turn on and off.

## SPECIFICATIONS

Art. No.	570081
Power supply	AC 230 V, 50 Hz
Bulb type	E27, max 40 W

## SUITABLE LIGHT BULBS



### Environment

This symbol on the product or in the instructions means that the electrical and electronic equipment must be disposed of separately from other household waste when it does not work anymore. The EU has separate waste collection systems, contact your local dealer or authority for more information.



This symbol on the products packaging means that the material is recyclable.



### Safety

This mark is printed on the product and in the manual to show that it has been produced according to current regulations within the EU legislation.



This lamp is intended for indoor use only, do not use outdoors.



This is a Class II lamp.

### Reservations

We reserve the right to correct any typographical errors and reserve the right to make ongoing changes and improvements to the product and related materials.